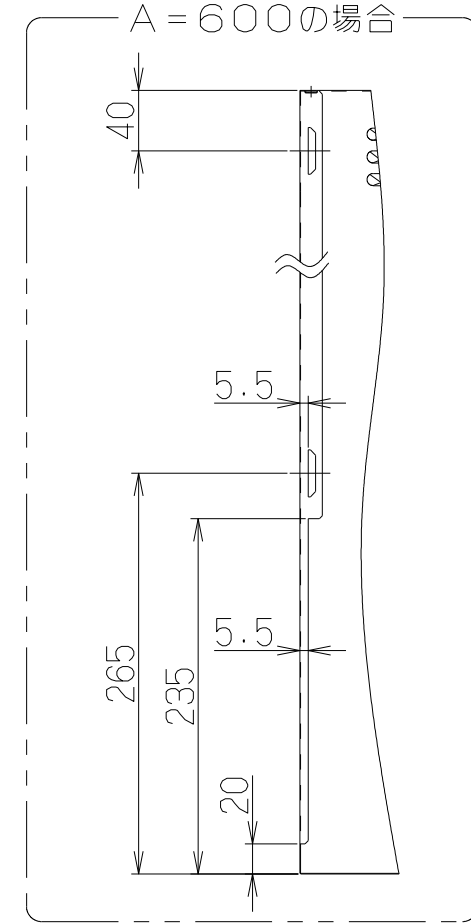
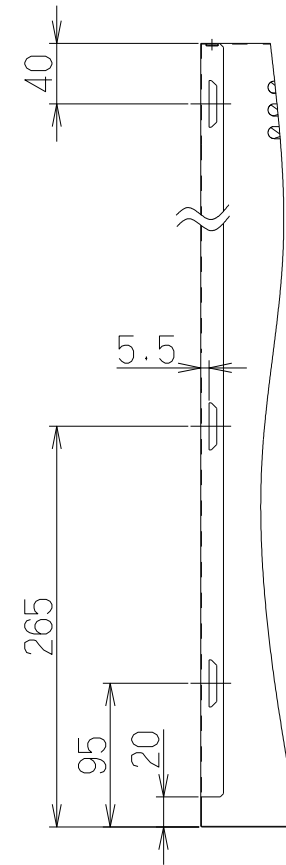
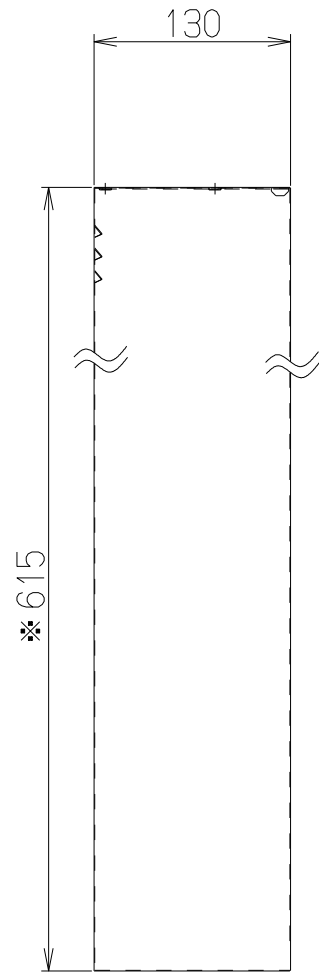
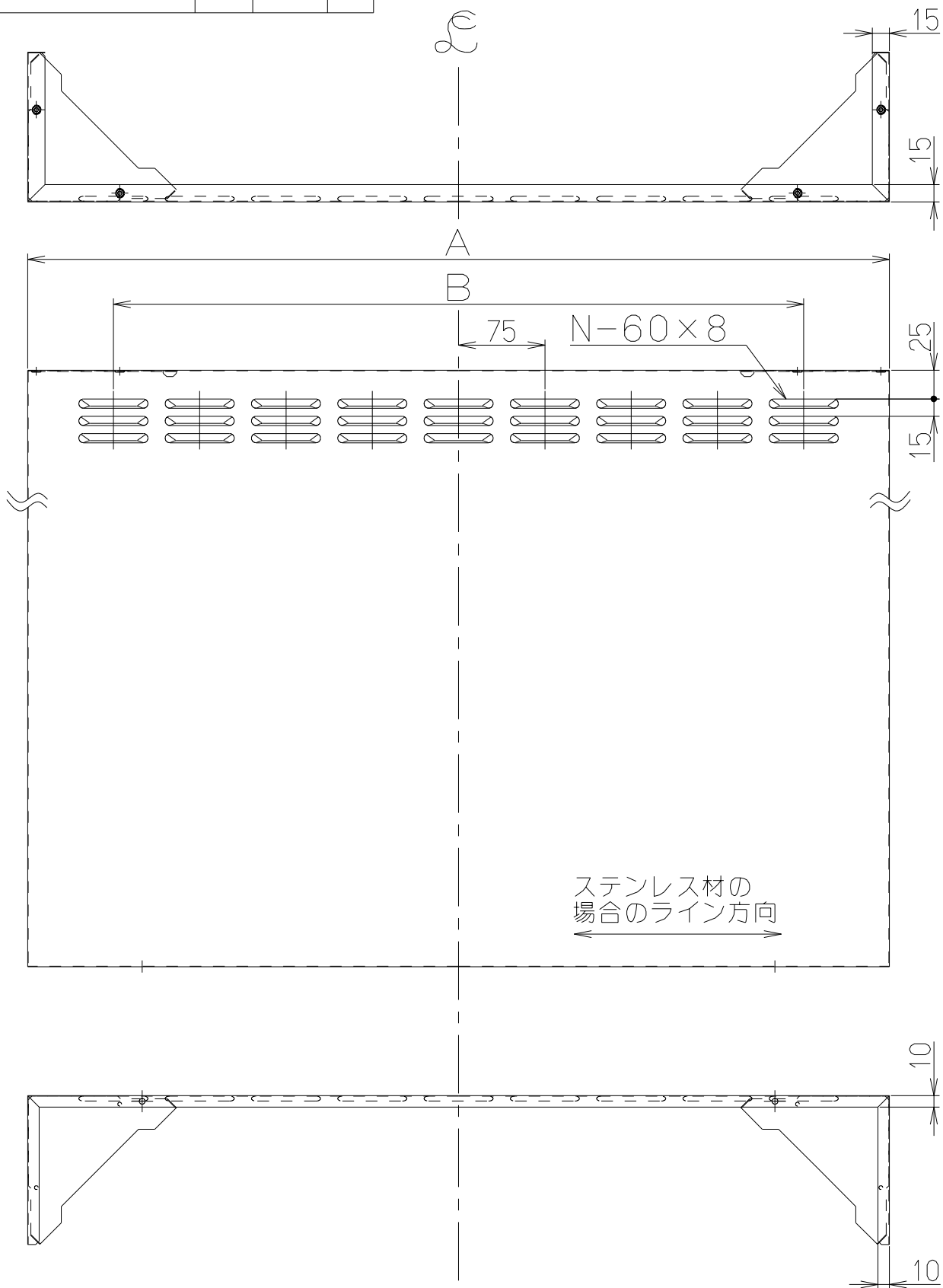


記号	変更履歴	技連番号	年月日	担当
△				
△				



ステンレス材の
場合のライン方向

注) 1. 本図は ε に対し左右対称である。

2. 高さ変更(特注対応)における※部最小寸法は、
350mm(製品取付時総高さ435mm)です。

N数 (個数)	B寸法	A寸法	型名	製品コード	色調	区分No.
			33(横11列)	750	900	MP-NSB-9615AS4
			MP-NSB-9615AW	109KZ8XP	ホワイト(C-202)	-
			MP-NSB-9615ASI	109KZ8AA	シルバーメタリック(Sメタリック)	-
			MP-NSB-9615ABK	109KZ8SW	ブラック(ブラックFJ)	-
27(横9列)	600	750	MP-NSB-7615AS4	109KZ7Z9	ステンレス No.4仕上	-
			MP-NSB-7615AW	109KZ7XP	ホワイト(C-202)	-
			MP-NSB-7615ASI	109KZ7AA	シルバーメタリック(Sメタリック)	-
			MP-NSB-7615ABK	109KZ7SW	ブラック(ブラックFJ)	-
21(横7列)	450	600	MP-NSB-6615AS4	109KZ6Z9	ステンレス No.4仕上	-
			MP-NSB-6615AW	109KZ6XP	ホワイト(C-202)	-
			MP-NSB-6615ASI	109KZ6AA	シルバーメタリック(Sメタリック)	-
			MP-NSB-6615ABK	109KZ6SW	ブラック(ブラックFJ)	-
			型名	製品コード	色調	区分No.
			作成	2009/ 9/15	型名	MP-NSB-6615/7615/9615A
			更新	****/**/**	図番	オリジナル 幕板
			富士工業株式会社	三角法	尺度 1/5	1091267
					図名	製品姿図