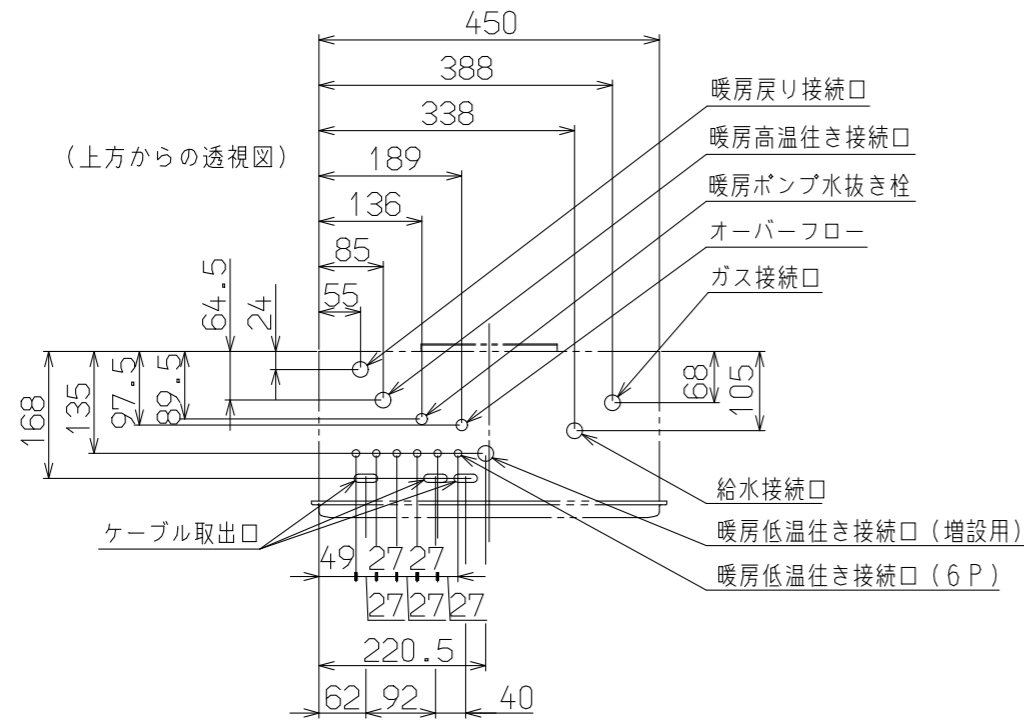
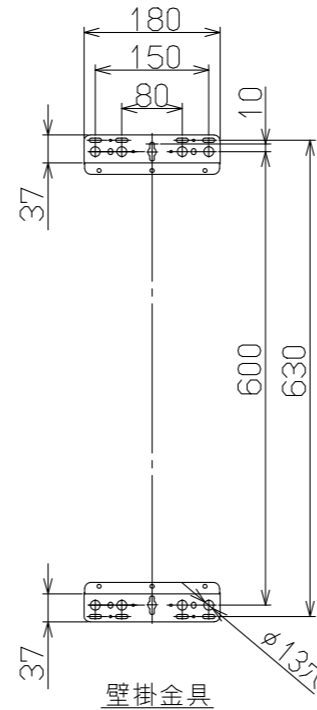
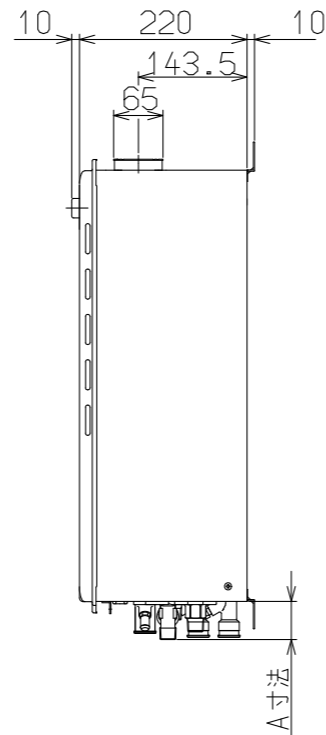
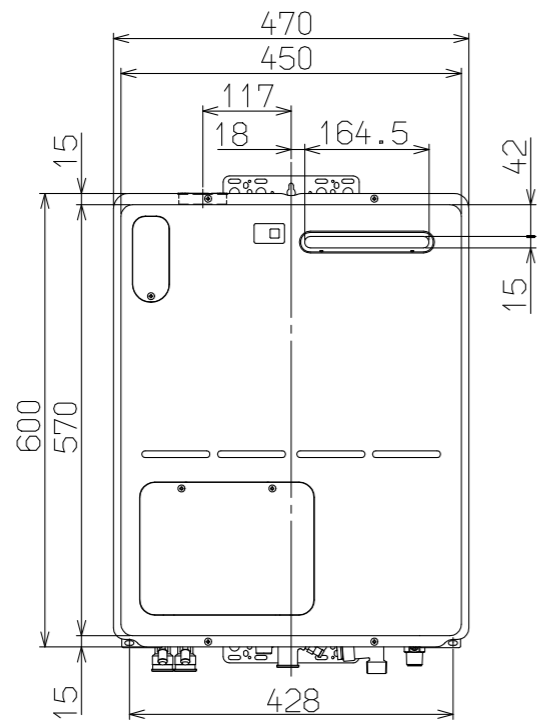


(単位：mm)



接続口	A寸法
ガス	40
給水	50
暖房高温往き	47
暖房低温往き	15
暖房低温往き(増設用)	42
暖房戻り	47
オーバーフロー	24



■仕様表

型式の呼び	RH-101W2-6(A)	
B L 型式	HS-1204BRSW6	
設置方式	屋外壁掛式(後面近接設置型)または据置台設置	
給排気方式	強制排気方式	
寸法	高さ	600
	幅	470
	奥行	220
質量(kg)	22(運転時25)	
点火方式	連続スパークダイレクト点火	
※最大ガス消費量(kW)	14.0(12,000kcal/h)	
熱効率	83.9%,(高温:83.9%,低温:83.9%)	
エネルギー消費効率	83.9%	
騒音(dB(A))	41	
安全装置	立消え安全装置, 空だき安全装置, 空だき防止装置, 過熱防止装置, 過電流安全装置, 沸騰防止装置, ファン回転検出装置, 漏電安全装置, 凍結予防装置, 誘導電保護装置, 暖房ポンプ回転検出装置, 停電安全装置	
凍結予防	低温燃焼またはポンプ自動運転+凍結予防ヒータ(10W)	
接続	ガス	15A(R1/2)
	給水	15A(R1/2)
	暖房高温往き	CCHジョイント用継手
	暖房低温往き	CHジョイント用継手(6P)
	暖房低温往き(増設用)	CCHジョイント用継手
	暖房戻り	CCHジョイント用継手
	オーバーフロー	15A(R1/2)
電源	E-CON+インテリシメント通信10系統(高温、低温共用)	
電	AC100V 50/60Hz 共用	
※消費電力(W)	104(待機時2.0)(50-60Hz)	
本体外装色	シャドーホワイト3(近似色:マンセルNo.1.7Y 7.7/1.1)	
付属品	信号線セット(一式), ビス類	
別売品	配管カバー(UX-T101(K3)), 据置台(UX-T201(2)), 排気カバー(UOP-G301-16), 側方排気アダプタ(UOP-Y305-16), 防振壁掛セット(UX-BSWS-A), 絶縁ワッシャー(UX-WS-4P), 温水温度リモコン(MC-96D), 暖房リモコン(MC-95SD)	

■能力表

暖房能力(kW)	11.6~3.84 (10,000~3,300kcal/h) 比例制御	
	3.84 (3,300kcal/h) 以下ON-OFF制御	
湯温制御	高温	約80℃
	低温	約60(50, 55, 65, 70)℃, Te℃要求時:40℃
ポンプ機外揚程 kPa(mHzO)(50/60Hz)	高温	40.0 (4.1) (10L/分時)
	低温	50.0 (5.1) (10.5L/分時) 3系統
システム許容水量(L)	銅管100, 樹脂管105	
給水方式	漏水検知機能付自動給水(給水接続時)・・・手動給水も可	

※印は1.3Aの値です。また仕様は改良のため予告なく変更することがあります。
(注)手動補給水の場合は、給水接続工事は必要ありません。

給水装置認証登録番号	NW4006
B L 認定番号	あり
対応ガス種	LPG, 1.3A・1.2A

名称	外形寸法図	品名	暖房専用熱源機
型式	RH-101W2-6(A)		
作成	2021.03	尺度1:10	サイズ A3 リンナイ株式会社