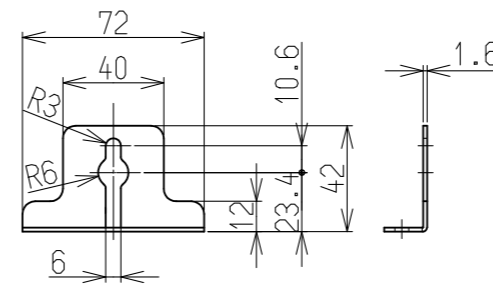


※本製品の設置・転倒防止の措置は、国土交通省告示第1447号「建築設備の構造耐力上安全な構造方法を定める件の一部を改定する件」に対応しています。

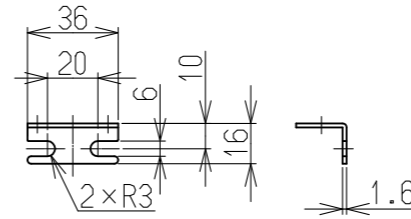
固定方法と部材仕様

固定場所	部材仕様 (付属部品)	設置種別	固定本数	引張り耐力	備考
木壁固定	木ねじ(JIS) φ4.8×38	壁掛け	4	0.3kN/本以上 (木下地15mm)	
		据置(上部固定あり)	2		
RC壁固定 ALC壁固定	木ねじ(JIS) φ4.8×38 フィッシャープラグSX 6×30	壁掛け	4	0.3kN/本以上 (左記の木ねじと プラグ組合せ時)	
		据置(上部固定あり)	2		
PS固定	小ねじ M5×10	PS標準 PS扉内	3	0.5kN/本以上	取付ボックス に同梱

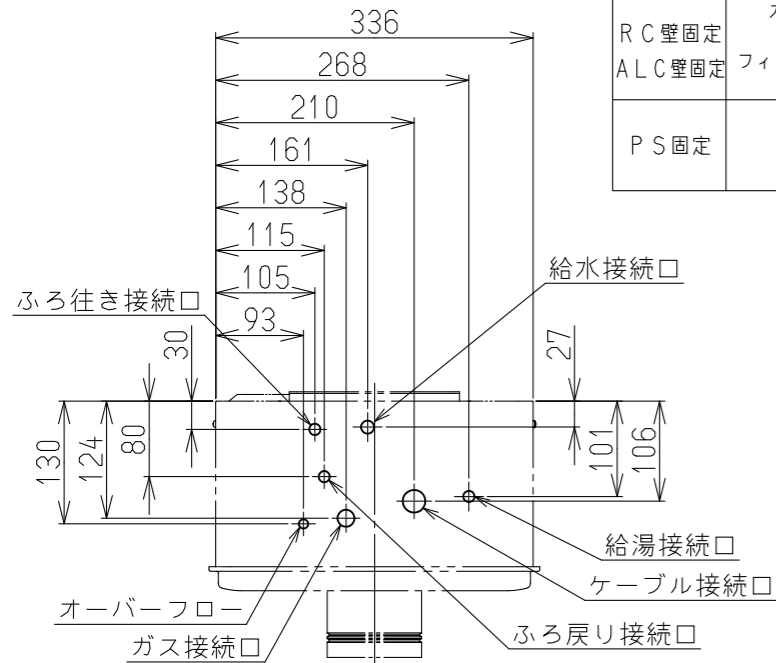
PS取付金具上詳細



PS取付金具下詳細
(左右共通)

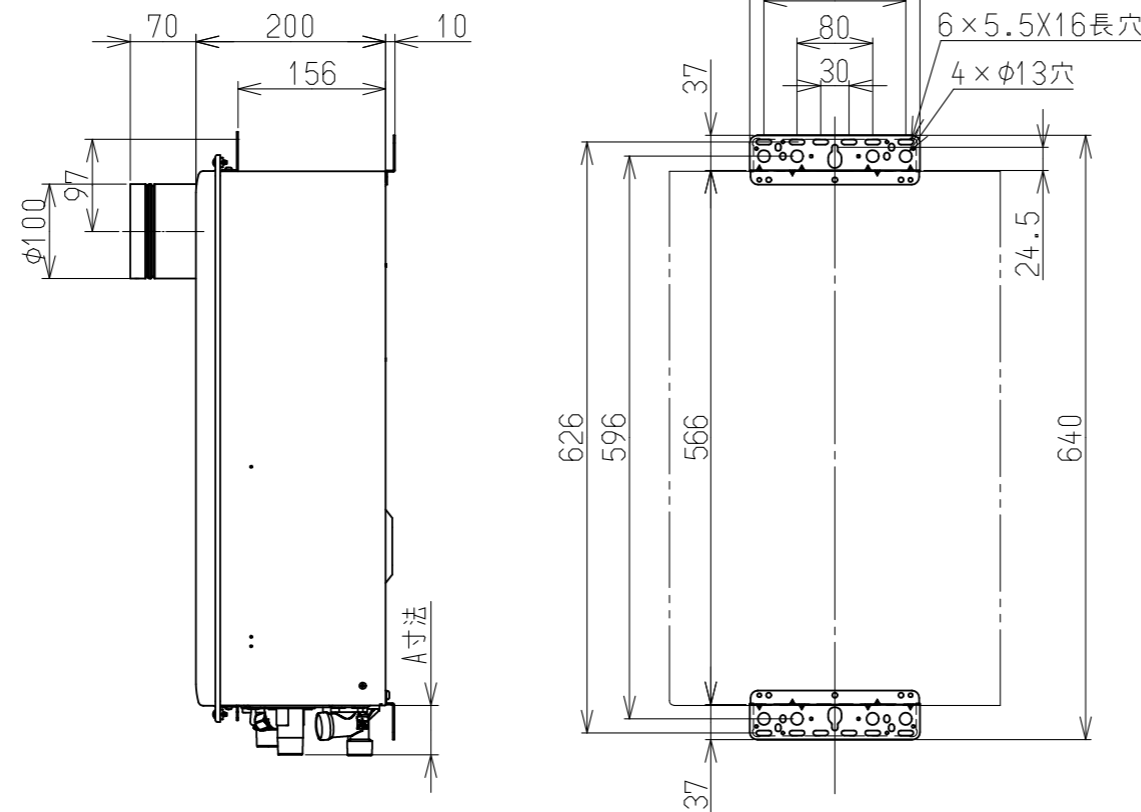


(上方からの透視図)



接続口	A寸法(mm)
ガス	44
給水	53
給湯	52
風呂行き	39
風呂戻り	39
ケーブル	29
オーバーフロー	24

壁掛金具



仕様表

名称		ガスふろ給湯器	
型式	RUF-VK2010SAT(B)	RUF-VK2000SAT(B)	
設置方式	PS設置前方排気型(PS扉内設置)・屋外壁掛式(後面側面接設置型)		
給排気方式	強制排気方式		
寸法(高さ×幅×奥行)	600×350(本体336)×200		
質量(kg)	22.5(満水時:23.5)		
点火方式	連続スパークダイレクト点火		
※最大ガス消費量(kW)	同時給湯	51.2(44,000kcal/h)	
	給湯	43.6(37,500kcal/h)	
	ふろ	13.0(11,200kcal/h)	
熱効率	給湯:81.5%,ふろ:80.0%		
エネルギー消費効率	81.2%		
騒音(dB(A))	給湯・ふろ同時 49以下		
NOx(ppm)	60以下		
排気温度	260℃以下		
安全装置	立消え安全装置, 空だき安全装置, 空だき防止装置, 過電流防止装置, 過圧防止安全装置, ファン回転検出装置, 漏電安全装置, 沸騰防止装置, 熱交換器過熱防止装置		
凍結予防	給湯	凍結予防ヒータ(116W)	
	ふろ	凍結予防ヒータ(9W)	
接続口径	ガス	20A(R3/4)・・・13A,12A, 15A(R1/2)TU接続可・・・LPG	
	給水	15A(R1/2)	20A(R3/4)
	給湯	15A(R1/2)	20A(R3/4)
	ふろ行き	15A(G1/2B)	
	オーバーフローケーブル	15A(R1/2) CTC31(C31)	
電源	AC100V 50-60Hz共用 電源ケーブル長さ1.8m		
※消費電力(W)	115(待機時2.0)(50-60Hz)		
本体外表色	シャドーホワイト3(近似色:マンセルNo. -)		
付属品	ビスセット		
別売品	浴室リモコン, 台所リモコン, 扉内設置用取付ボックス, ふろ循環金具, リモコンケーブル		

能力表

給湯・湯はり	※給湯能力(号)	20~2.5	
	給湯温度調節	35℃, 37℃~48℃, 50℃, 60℃(15段階)	
	温度調節	37℃~48℃(12段階)	
	保温・足し湯	0~8時間(6段階)・ふろ設定温にて20L	
	湯はり方式	水量式	
ふろ	水位(量)調節	60~300L(20L毎)・350L・400L・990L(16段階)	
	最低作動水量(L/分)	2.7	
	給湯器内圧損(kPa)	45.0(0.45kgf/cm ²)(13L/分)	
	おいだき能力(kW)	8.1(7,000kcal/h)(7L/分時)	
	最低作動流量(L/分)	約2℃上昇、設定温まで達しない場合は設定温度で自動停止	
ポンプ機外揚程	おいだき温度調節	戻り温度検知(サーミスタ)ON/OFF制御 37~48℃(12段階)	
		67(6.8mH ₂ O)(5L/分時)(50-60Hz)	

※印は13Aの値です。また仕様は改良のため予告なく変更することがあります。

ふろおいだき能力

条件	沸き上がり所要時間		
	160L(1人用)	180L(1.5人用)	210L(2人用)
32℃の湯を42℃までおいだき(+10℃上昇)	約11分	約12.5分	約14.5分

ふろ自動湯はり能力

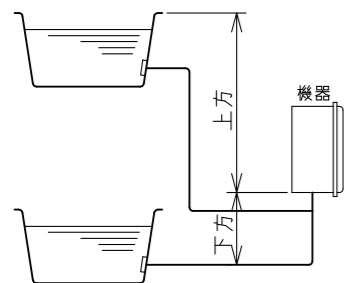
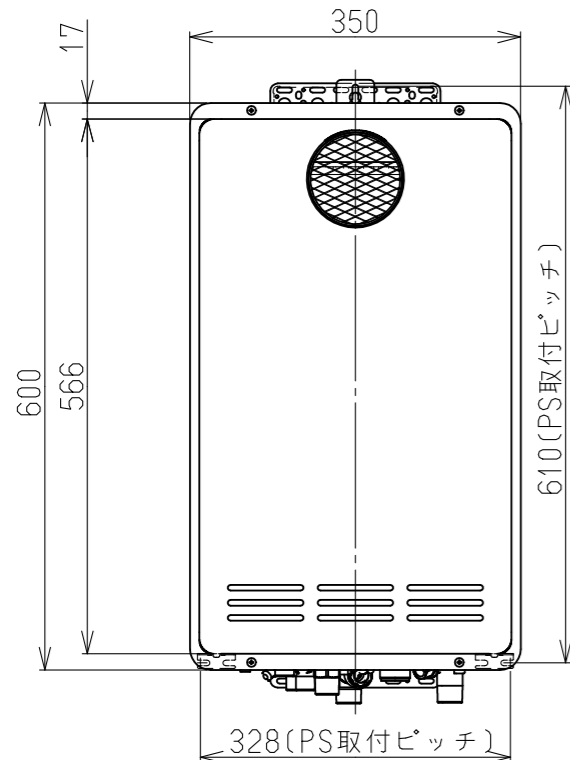
季節	水温	沸き上げ温度	給湯所要時間		
			160L(1人用)	180L(1.5人用)	210L(2人用)
春・秋	15℃	42℃	約9分	約10分	約12分

<ご注意> 上表は配管長5m, 水圧200kPaの時の時間です。配管が長くなれば所要時間も長くなります。

給水装置認証登録番号	NW2009
BL認定番号	あり
製造ガス種	13A・12A,LPG

●仕様は改良のため予告なく変更することがあります。

名称	外形寸法図	品名	ガスふろ給湯器
型式	RUF-VK2010SAT(B) RUF-VK2000SAT(B)		
作成	2018.12	尺度	Freeサイズ A3 リンナイ株式会社



	φ10樹脂管	φ12.7銅管
水平	配管延長 20m10曲以内	20m10曲以内
下方	配管延長 高さ 25m10曲以内 3.0m以内	25m10曲以内 3.0m以内
上方	配管延長 高さ 25m10曲以内 7.0m以内	20m10曲以内 7.0m以内

注1) 浴槽の高さが上方5.0m以上の場合、給水圧が200kPa以上必要です。
注2) 配管延長が15mを超える場合は、給水圧が150kPa以上必要です。

●トリイ配管を行う場合

